

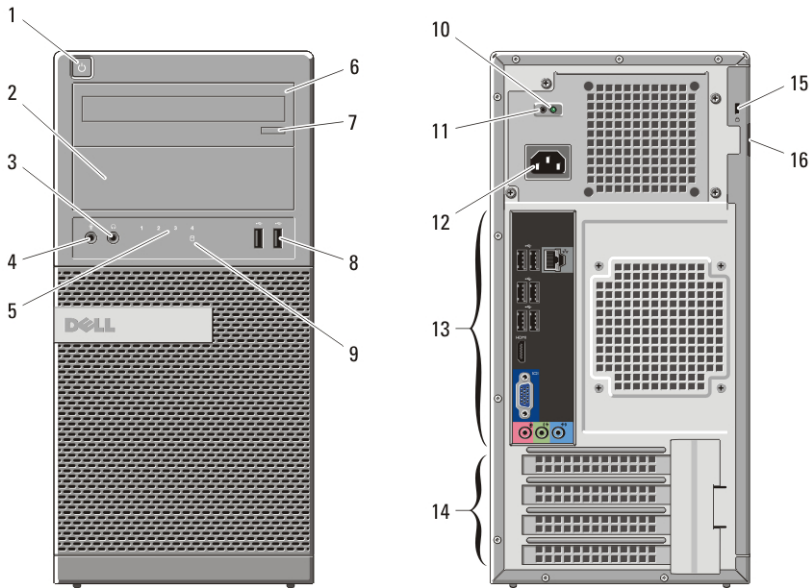
# Dell OptiPlex 390/3010

## Πληροφορίες για τη ρύθμιση και τα χαρακτηριστικά

### Σχετικά με τις προειδοποιήσεις

 **ΠΡΟΕΙΔΟΠΟΙΗΣΗ: Η ΠΡΟΕΙΔΟΠΟΙΗΣΗ** επισημαίνει ενδεχόμενο κίνδυνο για υλική ζημιά, τραυματισμό ή θάνατο.

## Υπολογιστής Mini-Tower — Μπροστινή και πίσω όψη



Αριθμός 1. Μπροστινή και πίσω όψη υπολογιστή Mini-Tower

- |                                  |                         |
|----------------------------------|-------------------------|
| 1. κουμπί τροφοδοσίας            | 3. σύνδεσμος ακουστικών |
| 2. φατνίο μονάδας οπτικού δίσκου | 4. σύνδεσμος μικροφώνου |

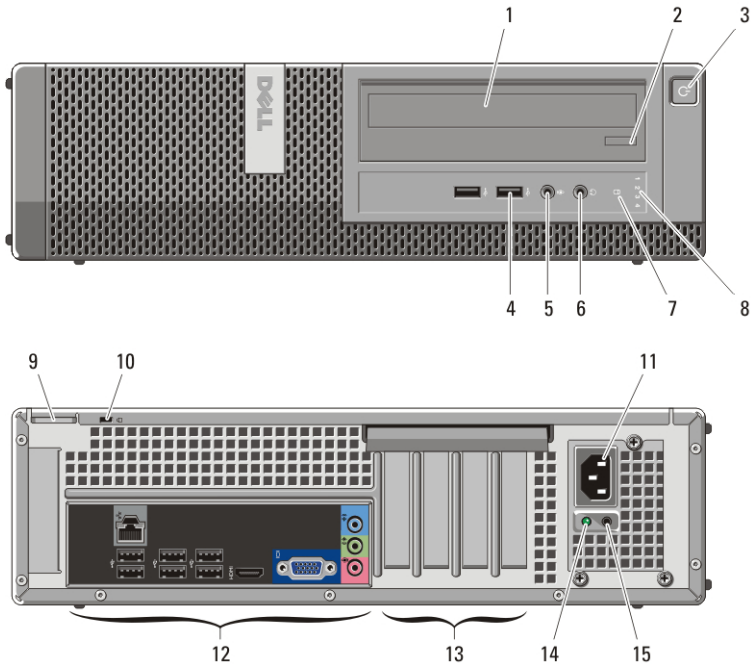


000Y89A02

Μοντέλο σύμφωνα με τους κανονισμούς:  
D04S, D07D, D12M  
Τύπος σύμφωνα με τους κανονισμούς:  
D04S001, D07D001, D12M001  
2012 - 05

- |   |                                      |
|---|--------------------------------------|
| 5. λυχνίες διαγνωστικού προγράμματος (4)  | 11. κουμπί διαγνωστικών τροφοδοτικού |
| 6. μονάδα οπτικού δίσκου                  | 12. σύνδεσμος καλωδίου τροφοδοσίας   |
| 7. κουμπί εξαγωγής μονάδας οπτικών δίσκων | 13. σύνδεσμοι στο πίσω πλαίσιο       |
| 8. σύνδεσμοι USB 2.0 (2)                  | 14. υποδοχές καρτών επέκτασης (4)    |
| 9. λυχνία δραστηριότητας σκληρού δίσκου   | 15. θυρίδα καλωδίου ασφαλείας        |
| 10. λυχνία διαγνωστικών τροφοδοτικού      | 16. δακτύλιος λουκέτου               |

## Επιτραπέζιος υπολογιστής — Μπροστινή και πίσω όψη

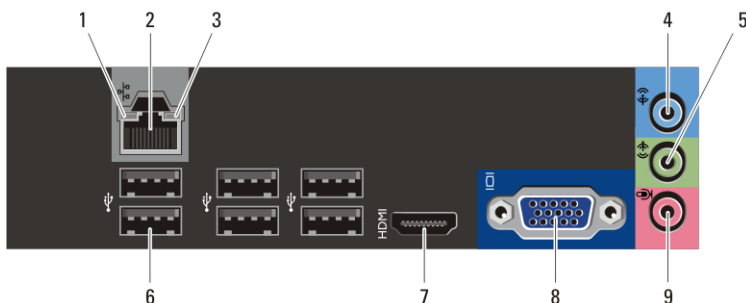


### Αριθμός 2. Μπροστινή και πίσω όψη επιτραπέζιου υπολογιστή

- |                          |   |
|--------------------------|---|
| 1. μονάδα οπτικού δίσκου | 2. κουμπί εξαγωγής μονάδας οπτικών δίσκων |
|--------------------------|---|

3. κουμπί τροφοδοσίας
4. σύνδεσμοι USB 2.0 (2)
5. σύνδεσμος μικροφώνου
6. σύνδεσμος ακουστικών
7. λυχνία δραστηριότητας σκληρού δίσκου
8. λυχνίες διαγνωστικού προγράμματος (4)
9. δακτύλιος λουκέτου
10. θυρίδα καλωδίου ασφαλείας
11. σύνδεσμος καλωδίου τροφοδοσίας
12. σύνδεσμοι στο πίσω πλαίσιο
13. υποδοχές καρτών επέκτασης (4)
14. λυχνία διαγνωστικών τροφοδοτικού
15. κουμπί διαγνωστικών τροφοδοτικού

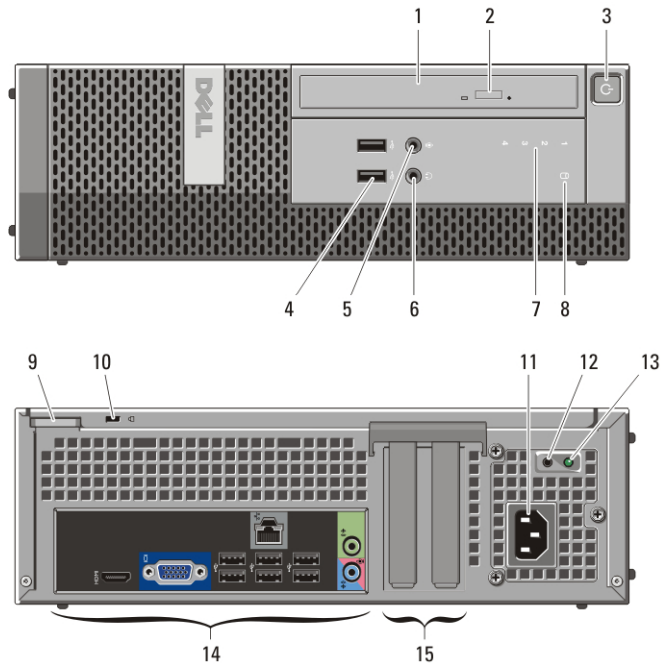
## Υπολογιστής Mini-Tower και επιτραπέζιος υπολογιστής — Πίσω πλαίσιο



### Αριθμός 3. Όψη πίσω πλαισίου υπολογιστή Mini Tower και επιτραπέζιου υπολογιστή

1. λυχνία ακεραιότητας σύνδεσης
2. σύνδεσμος δικτύου
3. λυχνία δραστηριότητας δικτύου
4. σύνδεσμος εισόδου γραμμής
5. σύνδεσμος εξόδου γραμμής
6. σύνδεσμοι USB 2.0 (6)
7. σύνδεσμος HDMI
8. σύνδεσμος VGA
9. σύνδεσμος μικροφώνου

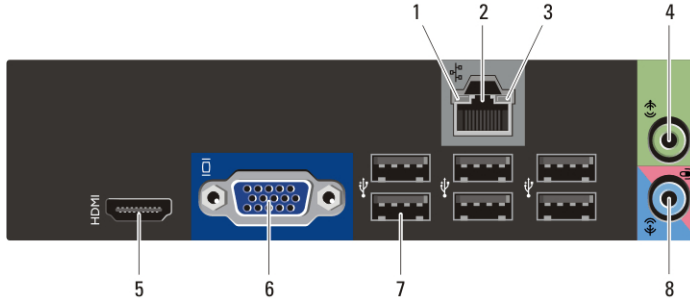
## Υπολογιστής Small Form Factor — Μπροστινή και πίσω όψη



### Αριθμός 4. Μπροστινή και πίσω όψη υπολογιστή Small Form Factor

- |   |                                      |
|---|--------------------------------------|
| 1. μονάδα οπτικού δίσκου                  | 9. δακτύλιος λουκέτου                |
| 2. κουμπί εξαγωγής μονάδας οπτικών δίσκων | 10. θυρίδα καλωδίου ασφαλείας        |
| 3. κουμπί τροφοδοσίας                     | 11. σύνδεσμος καλωδίου τροφοδοσίας   |
| 4. σύνδεσμοι USB 2.0 (2)                  | 12. κουμπί διαγνωστικών τροφοδοτικού |
| 5. σύνδεσμος μικροφώνου                   | 13. λυχνία διαγνωστικών τροφοδοτικού |
| 6. σύνδεσμος ακουστικών                   | 14. σύνδεσμοι στο πίσω πλαίσιο       |
| 7. λυχνίες διαγνωστικού προγράμματος (4)  | 15. υποδοχές καρτών επέκτασης (2)    |
| 8. λυχνία δραστηριότητας σκληρού δίσκου   |                                      |

# Υπολογιστής Small Form Factor— Πίσω πλαίσιο



Αριθμός 5. Όψη πίσω πλαισίου υπολογιστή Small Form Factor


- |                                  |  |
|----------------------------------|--|
| 1. λυχνία ακεραιότητας σύνδεσης  | 6. σύνδεσμος VGA                         |
| 2. σύνδεσμος δικτύου             | 7. σύνδεσμοι USB 2.0 (6)                 |
| 3. λυχνία δραστηριότητας δικτύου | 8. σύνδεσμος εισόδου γραμμής/ μικροφώνου |
| 4. σύνδεσμος εξόδου γραμμής      |  |
| 5. σύνδεσμος HDMI                |  |

## Γρήγορη ρύθμιση

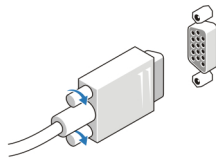
**⚠ ΠΡΟΕΙΔΟΠΟΙΗΣΗ:** Προτού ξεκινήσετε κάποια από τις διαδικασίες που περιγράφει η ενότητα, διαβάστε τις οδηγίες που παραλάβατε μαζί με τον υπολογιστή σας και αφορούν θέματα ασφάλειας. Για πρόσθετες πληροφορίες σχετικά με τις άριστες πρακτικές, ανατρέξτε στην ιστοσελίδα [www.dell.com/regulatory\\_compliance](http://www.dell.com/regulatory_compliance).

**✎ ΣΗΜΕΙΩΣΗ:** Ορισμένες συσκευές μπορεί να μην περιλαμβάνονται στη συσκευασία αν δεν τις παραγγείλατε.

1. Συνδέστε την οθόνη χρησιμοποιώντας μόνο ένα από τα εξής καλώδια:




Αριθμός 6. Του συνδέσμου HDMI



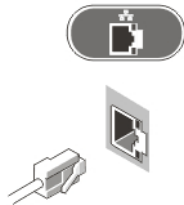
### **Αριθμός 7. Του συνδέσμου VGA**

2. Συνδέστε το πληκτρολόγιο ή το ποντίκι USB (προαιρετικά).




### **Αριθμός 8. Σύνδεση USB**

3. Συνδέστε το καλώδιο δικτύου (προαιρετικά).



### **Αριθμός 9. Σύνδεση δικτύου**

4. Συνδέστε το καλώδιο (ή τα καλώδια) τροφοδοσίας.




### **Αριθμός 10. Σύνδεση τροφοδοσίας**

5. Πιέστε τα κουμπιά τροφοδοσίας στην οθόνη και τον υπολογιστή.



## Αριθμός 11. Κουμπί τροφοδοσίας

# Προδιαγραφές

 **ΣΗΜΕΙΩΣΗ:** Οι προδιαγραφές που ακολουθούν είναι μόνο οι απαιτούμενες με βάση την ισχύουσα νομοθεσία κατά την αποστολή του υπολογιστή σας. Αν θέλετε να δείτε έναν πλήρη κατάλογο με τις ισχύουσες προδιαγραφές για τον υπολογιστή σας, επισκεφτείτε τον ιστότοπο [support.dell.com](http://support.dell.com).

---

### Ισχύς

---

Μπαταρία σε σχήμα νομίσματος      μπαταρία λιθίου CR2032 3 V σε σχήμα νομίσματος

### Τάση

Επιτραπέζιος υπολογιστής/Υπολογιστής Mini-Tower/Υπολογιστής Small Form Factor      100 V AC έως 240 V AC

### Ισχύς σε W

Επιτραπέζιος υπολογιστής      250 W

Υπολογιστής Mini-Tower      265 W

Υπολογιστής Small Form Factor      240 W

### Μέγιστη θερμική κατανάλωση

Επιτραπέζιος υπολογιστής      853 BTU/ώρα

Υπολογιστής Mini-Tower      904 BTU/ώρα

---

## Ισχύς

---

Υπολογιστής Small Form Factor 819 BTU/ώρα



**ΣΗΜΕΙΩΣΗ:** Η θερμική κατανάλωση υπολογίζεται με βάση την ονομαστική ισχύ του τροφοδοτικού σε W.

Φυσικά χαρακτηριστικά	Υπολογιστής Mini-Tower	Επιτραπέζιος υπολογιστής	Υπολογιστής Small Form Factor
Ύψος	360 χιλιοστά (14,17 ίντσες)	360 χιλιοστά (14,17 ίντσες)	290 χιλιοστά (11,42 ίντσες)
Πλάτος	175 χιλιοστά (6,89 ίντσες)	102 χιλιοστά (4,01 ίντσες)	92,6 χιλιοστά (3,64 ίντσες)
Βάθος	417 χιλιοστά (16,42 ίντσες)	410 χιλιοστά (16,14 ίντσες)	312 χιλιοστά (12,28 ίντσες)
Βάρος (ελάχιστο)	8,87 κιλά (19,55 λίβρες)	7,56 κιλά (16,67 λίβρες)	5,7 κιλά (12,57 λίβρες)

---

## Χαρακτηριστικά περιβάλλοντος

---

Θερμοκρασία κατά τη λειτουργία 10°C έως 35°C (50°F έως 95°F)

## Information para NOM (únicamente para México)

Οι πληροφορίες που ακολουθούν παρέχονται στη συσκευή την οποία περιγράφει το έγγραφο σε συμμόρφωση προς τις απαιτήσεις των επίσημων προτύπων του Μεξικού (NOM).

Voltaje de alimentación	100 V CA – 240 V CA
Frecuencia	50 Hz – 60 Hz
Consumo eléctrico	
D04S	4,0 A / 2,0 A
D07D	4,4 A / 2,2 A
D12M	5,0 A / 2,5 A



## Εύρεση περισσότερων πληροφοριών και πόρων

Ανατρέξτε στα έγγραφα που παραλάβατε μαζί με τον υπολογιστή σας και αφορούν την ασφάλεια και τις κανονιστικές διατάξεις και στον ιστότοπο για τη συμμόρφωση προς τις κανονιστικές διατάξεις στην ιστοσελίδα [www.dell.com/regulatory\\_compliance](http://www.dell.com/regulatory_compliance) για περισσότερες πληροφορίες σχετικά με τα εξής:

- Άριστες πρακτικές σε θέματα ασφαλείας
- Πιστοποίηση με βάση τις κανονιστικές διατάξεις
- Εργονομία

Ανατρέξτε στον ιστότοπο [www.dell.com](http://www.dell.com) για πρόσθετες πληροφορίες σχετικά με τα εξής:

- Εγγύηση
- Όρους και προϋποθέσεις (μόνο για τις Η.Π.Α.)
- Άδεια χρήσης τελικού χρήστη

Πρόσθετες πληροφορίες για το προϊόν σας υπάρχουν διαθέσιμες στην ιστοσελίδα [support.dell.com/manuals](http://support.dell.com/manuals).

**Οι πληροφορίες αυτής της δημοσίευσης υπόκεινται σε αλλαγές χωρίς ειδοποίηση.**

**© 2012 Dell Inc. Με επιφύλαξη κάθε νόμιμου δικαιώματος.**

Απαγορεύεται αυστηρά η αναπαραγωγή του υλικού με οποιονδήποτε τρόπο αν δεν υπάρχει γραπτή άδεια της Dell Inc.

Εμπορικά σήματα που χρησιμοποιούνται στο κείμενο: η ονομασία Dell™, το λογότυπο DELL και οι ονομασίες Dell Precision™, Precision ON™, ExpressCharge™, Latitude™, Latitude ON™, OptiPlex™, Vostro™ και Wi-Fi Catcher™ είναι εμπορικά σήματα της Dell Inc. Οι ονομασίες Intel®, Pentium®, Xeon®, Core™, Atom™, Centrino® και Celeron® είναι σήματα κατατεθέντα ή εμπορικά σήματα της Intel Corporation στις ΗΠΑ και άλλες χώρες. Η ονομασία AMD® είναι σήμα κατατεθέν και οι ονομασίες AMD Opteron™, AMD Phenom™, AMD Sempron™, AMD Athlon™, ATI Radeon™ και ATI FirePro™ είναι εμπορικά σήματα της Advanced Micro Devices, Inc. Οι ονομασίες Microsoft®, Windows®, MS-DOS® και Windows Vista®, το κουμπί έναρξης των Windows Vista και η ονομασία Office Outlook® είναι ή εμπορικά σήματα ή σήματα κατατεθέντα της Microsoft Corporation στις ΗΠΑ και/ή άλλες χώρες. Η ονομασία Blu-ray Disc™ είναι εμπορικό σήμα που ανήκει στην Blu-ray Disc Association (BDA) και χρησιμοποιείται σε δίσκους και συσκευές αναπαραγωγής με ειδική άδεια. Το σήμα με τη λέξη Bluetooth® είναι σήμα κατατεθέν που ανήκει στην Bluetooth® SIG, Inc. και κάθε χρήση του από την Dell Inc. γίνεται με ειδική άδεια. Η ονομασία Wi-Fi® είναι σήμα κατατεθέν της Wireless Ethernet Compatibility Alliance, Inc.

Άλλα εμπορικά σήματα και άλλες εμπορικές ονομασίες μπορεί να χρησιμοποιούνται στο έντυπο ως αναφορές ή στις εταιρείες στις οποίες ανήκουν τα σήματα και οι ονομασίες ή στα προϊόντα τους. Η Dell Inc. αποποιείται κάθε αξίωση ιδιοκτησίας επί των εμπορικών σημάτων και ονομασιών τρίτων.